Smartschool Analytics

Inzicht in jouw school en jouw klas

Wat is Smartschool Analytics?

Een databron die bestaande onderzoeksvragen koppelt aan eigen school- en klasdata

Eén druk op de knop = antwoord binnen verschillende bronnen

Goed nieuws: eigen onderzoeksvragen

Standaard aanwezig in Smartschool

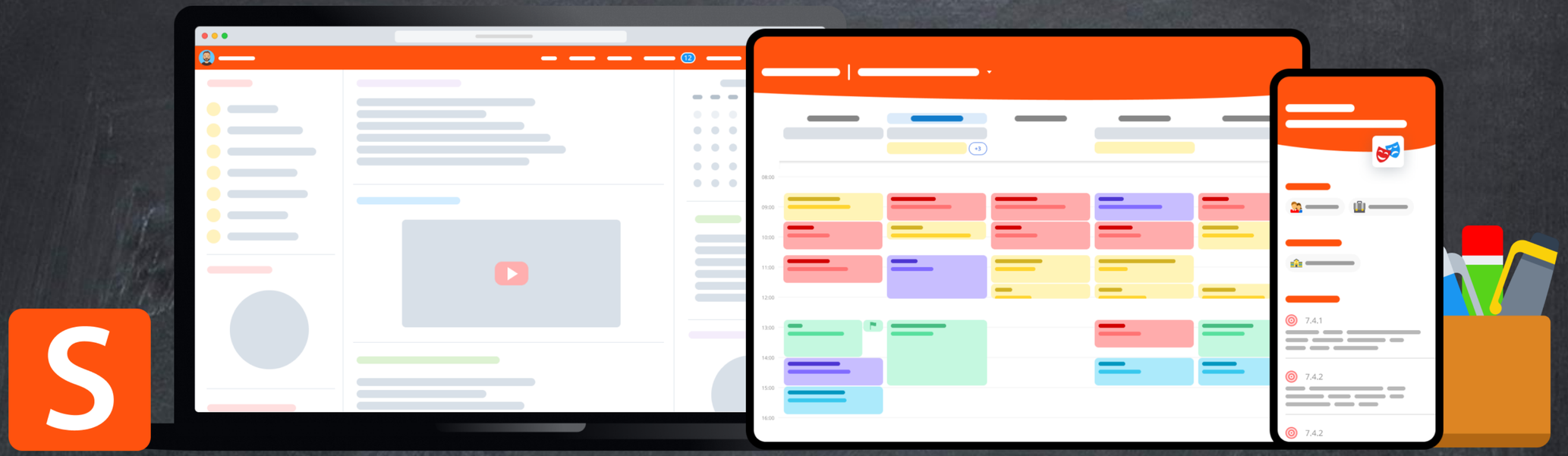

Communicatie

- Berichten
- Forum
- Live
- Meldingen
- Nieuws
- Teams / Meet
- Wiki

Administratie

- Afwezigheden
- Foto's
- Helpdesk
- Intradesk
- Lesfiches
- Mijn documenten
- Planner
- Reserveringen

Leeromgeving

- Documenten
- Leerpaden
- Oefeningen
- Portfolio
- Presentaties
- Samenwerken
- Uitgeverijen
- Uploadzone
- Wiki

Leerlingvolgsysteem

- 360° beeld
- Afwezigheden
- Dossierlijnen
- Genormeerde toetsen
- Handelingsplannen
- Koala
- Leerlingdossier
- Observaties
- Profiel
- Rapporten
- Resultaten

Skore

- Deliberatie
- Klassenraden
- Puntenboeken
- Rapporten
- Resultaten

Analytics

- Aanmeldingen
- Aantallen
- Adviezen
- Afwezigheden
- Attesten
- Cohorten
- Puntenwolken
- Resultaten
- Studieloopbaan

Uitbreidingen

- Afdrukcentrum
- API
- BookWidgets
- Google Workspace
- Microsoft
- OAuth
- Oudercontact
- Unicheck

Voor wie is deze tool bestemd?

Leerkracht

Klastitularis

Vakverantwoordelijke

Leerlingbegeleider

Zorgcoördinator

Kwaliteitscoördinator

Schoolleider

Wat is het doel?

Doel?

Ondersteunende en versterkende informatie bieden aan scholen op een gebruiksvriendelijke, overzichtelijke manier

Je hebt geen echte IT-skills nodig

E
F
C
H
x1000r/min
0
1
3
4
6
100
km/h
120
60
140
180
0
236
km
km

E
F
C
H
x1000r/min
0
1
2
3
4
5
6
km/h
0
20
40
60
80
100
120
140
160
180
200
236
km
080007 km

De gebruiker zit aan het stuur

Binnen de school, scholengemeenschap of scholengroep

Bevestigen en waarderen van buikgevoel of knipperlichtfunctie



Complementair met Dataloep - Datawijzer

De tool en jij

Onderzoeksvragen per actor

Verhouding KOALA-resultaten en resultaten voor Nederlands in het basisonderwijs

Leerkracht eerste leerjaar basisonderwijs
Zorgcoördinator
Leerkracht derde kleuterklas

Smartschool

12 18

Analytics

Welke gegevens wil je zien?

Filteropties selecteren

Leerling
Ella Lecomte, Helena Bourgeois, Sara...

Periode
Huidig schooljaar

Vakcluster
Nederlands

Overzicht tonen

De gegevens werden bijgewerkt tot 22 december 2025 01:30.

Legende

Toon procentueel resultaat

- 90 tot 100
- 80 tot 90
- 70 tot 80
- 60 tot 70
- 50 tot 60
- 40 tot 50
- 30 tot 40
- 0 tot 30

Evolutie resultaat Nederlands en Koalatest

Bron: Evaluaties

Groepeer per: Leerling | Vak | Koala-resultaat | Groepering toevoegen

Leerling	Vak	Koala-resultaat	Spreiding resultaten	%	Onvol.	Result.	Vordering
Ella Lecomte	Denkend lezen	Groen		100%	0%	1 !	=
	Luisteren	Groen		100%	0%	1 !	=
	Spelling	Groen		100%	0%	1 !	=
	Taaldenken	Groen		100%	0%	1 !	=
Helena Bourgeois	Denkend lezen	Oranje		75%	0%	1 !	-1
	Luisteren	Oranje		70%	0%	1 !	-1
	Spelling	Oranje		100%	0%	1 !	-1
	Taaldenken	Oranje		85%	0%	1 !	-1
Sara Lenaerts	Denkend lezen	Oranje		37.5%	100%	1 !	=
	Luisteren	Oranje		80%	0%	1 !	=
	Spelling	Oranje		68%	0%	1 !	=
	Taaldenken	Oranje		90%	0%	1 !	=

Opvolging vakkendoorstroom wiskunde in het basisonderwijs

Leerkracht derde leerjaar
Leerkracht vierde leerjaar
Zorgcoördinator
Schoolleider

Smartschool

12 18

Analytics

Welke gegevens wil je zien?

Filteropties selecteren

Klas
L3A

Leerkracht
Julie Deprez

Schooljaar
2023-2024

Vakcluster
Wiskunde

Overzicht tonen

De gegevens werden bijgewerkt tot 19 december 2025 00:56.

Legende

Toon procentueel resultaat

- 90 tot 100
- 80 tot 90
- 70 tot 80
- 60 tot 70
- 50 tot 60
- 40 tot 50
- 30 tot 40

Vakkendoorstroom wiskunde derde naar vierde leerjaar

Groepeer per: Vakcluster

Vergelijk met schooljaar: 2024-2025

2023-2024 (totaal cohort 84.26%)

Vakcluster	Spreiding result...	%	Onvol.	Result.	Eval.	Lln.
Wiskunde		84.26%	3%	356	21	17 !

2024-2025 (totaal cohort 77.43%)

Vakclu...	Spreiding result...	%	Onvol.	Result.	Eval.	Lln.	
Wiskur		77.43%	15%	357	21	17 !	-7%

Smartschool

12 18

Analytics

Welke gegevens wil je zien?

Filteropties selecteren

Klas
L3A

Leerkracht
Julie Deprez

Schooljaar
2023-2024

Vakcluster
Wiskunde

Overzicht tonen

De gegevens werden bijgewerkt tot 19 december 2025 00:56.

Legende

Toon procentueel resultaat

- 90 tot 100
- 80 tot 90
- 70 tot 80
- 60 tot 70
- 50 tot 60
- 40 tot 50
- 30 tot 40

Vakkendoorstroom wiskunde derde naar vierde leerjaar per vakonderdeel

Groepeer per: Vak

Vergelijk met schooljaar: 2024-2025

2023-2024 (totaal cohort 84.26%)

Vak	Spreiding result...	%	Onvol.	Result.	Eval.	Lln.
Getallenkennis er		86.93%	0%	119	7	17 !
Meetkunde		81.35%	1%	119	7	17 !
Meten		80.42%	7%	118	7	17 !

2024-2025 (totaal cohort 77.43%)

Vak	Spreiding result...	%	Onvol.	Result.	Eval.	Lln.	
Getalle		80.71%	7%	136	8	17 !	-4%
Meetku		78.97%	17%	102	6	17 !	-5%
Meten		71.4%	20%	119	7	17 !	-13%

Inzicht in de resultaten van leerlingen met thuistaal Nederlands en leerlingen met een andere thuistaal voor mijn/ons vak

Leerkracht
Vakgroep

Smartschool

12 18

Analytics

Welke gegevens wil je zien?

Filteropties selecteren

Leerkracht
Pauline Mertens

Periode
Alle schooljaren

Thuistaal Nederlands
Ja, Neen

Vakcluster
Aardrijkskunde

Overzicht tonen

De gegevens werden bijgewerkt tot 17 december 2025 01:43.

Legende

Toon procentueel resultaat

- 90 tot 100
- 80 tot 90
- 70 tot 80
- 60 tot 70
- 50 tot 60
- 40 tot 50
- 30 tot 40

! 1 Leerpunt - Resultaten leerlingen met een andere thuistaal alle schooljaren

Bron: Evaluaties

Groepeer per: Leerjaar | Thuistaal Nederlands | Groepering toevoegen

Leerjaar	Thuistaal Nederlands	Spreiding resultaten	%	Onvol.	Result.	Eval.	Lln.
1	Ja		79.22%	7%	17535	2423	671
	Neen		73.32%	12%	6567	2093	255
2	Ja		81.47%	4%	17658	3069	638
	Neen		75.68%	8%	5841	2497	213
3	Ja		80.9%	3%	6589	539	344
	Neen		78.1%	5%	1414	455	72

Smartschool

12 18

Analytics

Welke gegevens wil je zien?

Filteropties selecteren

Leerkracht
Pauline Mertens

Periode
Huidig schooljaar

Thuistaal Nederlands
Ja, Neen

Vakcluster
Aardrijkskunde

Overzicht tonen

De gegevens werden bijgewerkt tot 22 december 2025 01:19.

Legende

Toon procentueel resultaat

- 90 tot 100
- 80 tot 90
- 70 tot 80
- 60 tot 70
- 50 tot 60
- 40 tot 50
- 30 tot 40

! 2 Leerpunt - Resultaten leerlingen met een andere thuistaal dit schooljaar per klas

Bron: Evaluaties

Groepeer per: Klas | Thuistaal Nederlands | Groepering toevoegen

Klas	Thuistaal Nederlands	Spreiding resultaten	%	Onvol.	Result.	Eval.	Lln.
1A05_LA	Ja		82.77%	7%	120	8	15 !
	Neen		73.49%	10%	31	8	4 !
1A06_LA	Ja		81%	1%	127	8	16 !
	Neen		78.58%	0%	24	8	3 !
1A07_LA	Ja		81.02%	9%	119	8	15 !
	Neen		66.34%	19%	32	8	4 !
1A10_NW	Ja		82.51%	2%	122	9	14 !
	Neen		83.17%	0%	62	9	7 !
1A12_MC	Ja		67.16%	19%	63	8	8 !
	Neen		61.45%	25%	24	8	3 !
1A12_MW	Ja		69.06%	19%	32	8	4 !
	Neen		57.04%	26%	31	8	4 !

Opvolging leerlingen die onze school vroegtijdig verlaten

Beleidsgroep
Kwaliteitscoördinator
Schoolleider

Smartschool

12 18

Analytics

Welke gegevens wil je zien?

Filteropties selecteren

Leerjaar
1, 2

Periode
Tussen 01-09-2019 en 31-08-2024

Vroegtijdige uitstromer
Ja

Overzicht tonen

De gegevens werden bijgewerkt tot 22 december 2025 00:39.

! 3 Leerpunt - Wat is de evolutie van het aantal vroegtijdige uitstromers?

Bron: Aantal leerlingen

Groepeer per: Leerjaar | Schooljaar | Groepering toevoegen

Leerjaar	Schooljaar	Aantal leerlingen	Lln.	%
1	2019-2020		6	8.7%
	2020-2021		9	13.04%
	2021-2022		18	26.09%
	2022-2023		23	33.33%
	2023-2024		13	18.84%
2	2019-2020		38	13.15%
	2020-2021		57	19.72%
	2021-2022		56	19.38%
	2022-2023		66	22.84%
	2023-2024		72	24.91%

Smartschool

12 18

Analytics

Welke gegevens wil je zien?

Filteropties selecteren

Leerjaar
2

Periode
Vorig schooljaar

Vroegtijdige uitstromer
Ja

Overzicht tonen

De gegevens werden bijgewerkt tot 22 december 2025 00:39.

Extra gegevens tonen

- Attest aanvang
- Advies
- Stroom
- Vordering
- Attest einde

! 4 Leerpunt - Welke profiel hebben de vroegtijdige uitstromers in het tweede leerjaar?

Bron: Aantal leerlingen

Groepeer per: Klas | Leerling | Groepering toevoegen

Klas	Leerling	Att aanv.	Advies	Stroom	Att einde	Vordering
2A01_EO-ST	Célia Christiaens	A	VA	→	A	-1
	Eva Thiry	A	VA	→	A	=
	Gabriel Van Hoof	A	VA	→	A	=
	Ilias Vermeiren	A	GA	↓	A	-1
	Kato Delvaux	A	VA	↳	A	-1
	Lars Massart	A	GA	→	A	=
2A02_EO-MW	Anna Piette	A	VA	→	A	=
	Helena De Cock	A	VA	→	A	=
	Maxim Cornet	A	TA	→	A	=
2A02_EO-ST	Daan Van den Bossche	A	VA	→	A	-1
2A04_EO-ST	Guillaume Libert	A	VA	↳	A	-1
	Noé Verhelst	A	VA	↳	A	=
2A05_MW-ST	Alice Barry	A	VA	→	A	=
	Anouk Verhaeghe	A	VA	→	A	=
	Noa Saidi	A	VA	→	A	=
	Noor Amrani	A	VA	→	A	=

Verhouding afwezigheden, te laat komen en attestering

Leerlingenbegeleider
Zorgcoördinator
Kwaliteitscoördinator
Schoolleider

Smartschool

12 18

Analytics

Welke gegevens wil je zien?

Filteropties selecteren

Attest einde
A, B, C

Leerjaar
1, 2, 3, 4, 5

Periode
Tussen 01-09-2021 en 31-08-2024

Overzicht tonen

De gegevens werden bijgewerkt tot 17 december 2025 02:47.

Legende

- Aanwezig
- Te laat
- Afwezig

! 5 Leerpunt - Verhouding attestering en aanwezigheden, te laat komen laatste schooljaren

Bron: Afwezigheden - Officiële registraties

Groepeer per: Schooljaar | Attest einde | Groepering toevoegen

Schooljaar	Attest einde	Spreiding afwezigheden	Aanwezig	Te laat	Afwezig	Registr...
2021-2022	A		91.09%	0.53%	8.39%	433929
	B		87.83%	0.97%	11.2%	71704
	C		76.87%	1.71%	21.42%	17715
2022-2023	A		94.67%	0.78%	4.56%	443605
	B		90.73%	1.47%	7.8%	62675
	C		81.69%	1.29%	17.02%	10675
2023-2024	A		94.13%	0.92%	4.95%	426905
	B		91.91%	1.55%	6.54%	51164
	C		83.73%	1.33%	14.93%	15809

Evolutie opvolging advies van de klassenraad, gekoppeld aan attestering

Beleidsteam
Schoolleider

Smartschool

12 18

Analytics

Welke gegevens wil je zien?

Filteropties selecteren

Advies
TA, VA

Finaliteit
arbeid, doorstroom, dubbel

Leerjaar
3

Periode
Tussen 01-09-2021 en 31-08-2024

Overzicht tonen

De gegevens werden bijgewerkt tot 22 december 2025 00:39.

Legende

- A-attest
- B-attest
- C-attest
- Onbekend
- Geen attest

! 6 Verhouding adviezen en attesten derde jaar

Bron: Attesten

Groepeer per: Leerjaar | Finaliteit | Schooljaar | Advies | Groepering toevoegen

Lee...	Finaliteit	Schooljaar	Adv...	Spreiding attesten	A	B	C	-	?	Lln.
3	arbeid	2021-2022	TA		50%	25%	25%	0%	0%	4 !
			VA		100%	0%	0%	0%	0%	21
		2022-2023	TA		75%	25%	0%	0%	0%	4 !
			VA		86.49%	10.81%	2.7%	0%	0%	37
		2023-2024	TA		50%	0%	25%	0%	25%	4 !
			VA		88.89%	7.41%	3.7%	0%	0%	27
	doorstroom	2021-2022	TA		70.59%	29.41%	0%	0%	0%	34
			VA		98.51%	1.49%	0%	0%	0%	134
		2022-2023	TA		53.66%	46.34%	0%	0%	0%	41
			VA		94.48%	4.14%	1.38%	0%	0%	145
		2023-2024	TA		72.5%	22.5%	5%	0%	0%	40
			VA		98.2%	1.8%	0%	0%	0%	111
	dubbel	2021-2022	TA		75%	25%	0%	0%	0%	4 !
			VA		89.19%	10.81%	0%	0%	0%	37
		2022-2023	TA		0%	100%	0%	0%	0%	4 !
			VA		80.7%	17.54%	0%	0%	1.75%	57
		2023-2024	TA		50%	50%	0%	0%	0%	2 !
			VA		81.4%	16.28%	2.33%	0%	0%	43

Smartschool

12 18

Analytics

Welke gegevens wil je zien?

Filteropties selecteren

Klas
4A21_MT

Periode
Huidig schooljaar

Overzicht tonen

De gegevens werden bijgewerkt tot 22 december 2025 01:19.

Legende

Toon procentueel resultaat

- 90 tot 100
- 80 tot 90
- 70 tot 80
- 60 tot 70
- 50 tot 60
- 40 tot 50
- 30 tot 40
- 0 tot 30

! 7 Leerpunt - Wat zijn de resultaten van de leerlingen van mijn klas in real time?

Bron: Evaluaties

Groepeer per: Vakcluster | Groepering toevoegen

Vakcluster	Spreiding resultaten	%	Onvol.	Result.	Eval.	Lln.
Aardrijkskunde		76.58%	7%	117	9	13 !
Biologie		75.21%	0%	64	5	13 !
Chemie		64.44%	8%	52	4	13 !
Duits		76.35%	0%	231	18	13 !
Engels		76.08%	4%	169	13	13 !
Frans		74.66%	2%	325	29	13 !
Fysica		64.69%	15%	91	7	13 !
Geschiedenis		66.16%	1%	91	7	13 !
Levensbeschouwing (Godsdienst of Ni...		82.78%	1%	78	7	13 !
Lichamelijke opvoeding		70.97%	9%	102	14	13 !
Nederlands		68.51%	7%	298	23	13 !
Nederlands Communicatieve vaardigh...		70.85%	9%	86	8	13 !
Spaans		80.89%	3%	65	5	13 !
Wiskunde		77.18%	4%	143	11	13 !

Studieloopbaan van leerlingen in een bepaalde studierichting

Beleidsteam
Kwaliteitscoördinator

Smartschool

! 8 Leerpunt - Wat is de studieloopbaan van de leerlingen Maatschappij en Welzijn vanaf het tweede leerjaar?

Groepeer per Studierichting

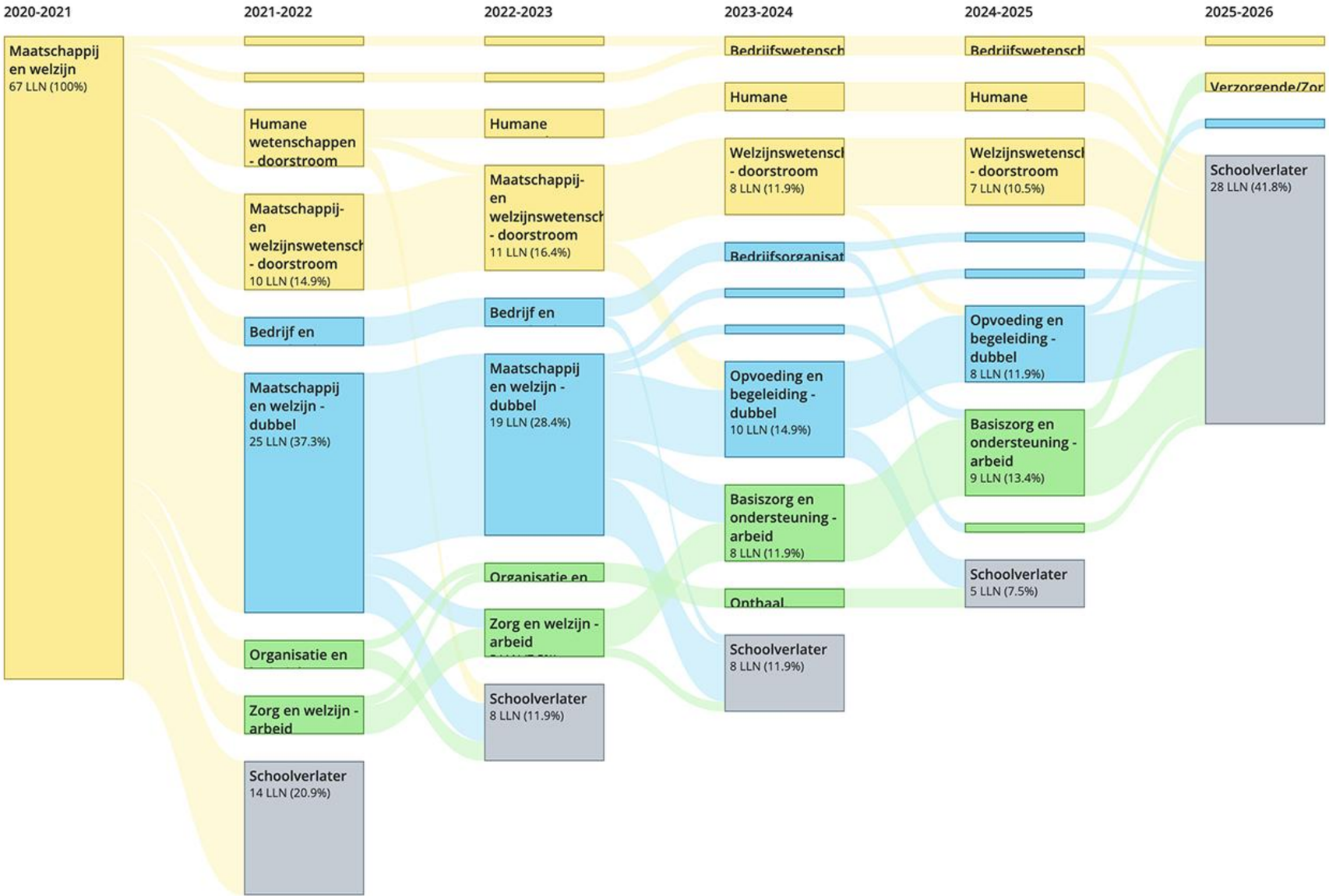

Schoolverlaters

2021-’22: 14 • 20.9%
2022-’23: 8 • 11.9%
2023-’24: 8 • 11.9%
2024-’25: 5 • 7.5%

Opvolging aanmelding co-accounts

Cel leerlingenbegeleiding - zorgteam
Klastitularis

Smartschool

12 18

Analytics

Welke gegevens wil je zien?

Filteropties selecteren

Aantal aanmeldingen
Lager dan 20

Accounttype
Begeleider, Broer, Externe begeleider, Gro...

Klas
4A21_MT

Periode
Voorbije 30 dagen

Overzicht tonen

De gegevens werden bijgewerkt
tot 22 december 2025 01:51.

! 9 Leerpunt - Overzicht aanmeldingen co-accounts leerlingen van mijn klas

Bron Aanmeldingen

Groepeer per Leerling Accounttype Groepering toevoegen

Leerling	Accounttype	Laatste aanmelding	Aantal
Axelle Collard	Vader	Onbekend	0
Camille Van Damme	Moeder	3 dagen geleden	14
	Vader	4 dagen geleden	15
David Tran	Moeder	4 dagen geleden	5
	Vader	4 dagen geleden	11
Elena Claessens	Moeder	Onbekend	0
	Vader	Onbekend	0
Ferre Pirotte	Vader	4 dagen geleden	13
Helena Cornet	Moeder	3 dagen geleden	18
	Vader	4 dagen geleden	4
Jade Fontaine	Moeder	3 dagen geleden	10
	Vader	4 dagen geleden	19
Margot Geerts	Moeder	Onbekend	0

Q&A

Smartschool Analytics

Inzicht in jouw school en jouw klas